

Quartier situé sur
la commune de
COLOMBELLES

1 232 habitants en
2011, soit 0,5 % de la
population de
Caen la mer

IRIS* CONCERNÉ(S) :

- Le Centre

*IRIS : Îlots Regroupés pour
l'Information Statistique.
Les IRIS ont été délimités
par l'INSEE pour diffuser les
résultats du recensement
de la population à une
échelle infra-communale.
Ils peuvent être assimilés à
des quartiers.

DOCUMENT CONÇU
AVEC LES DONNÉES DES
ORGANISMES SUIVANTS :

- INSEE,
- CAF du Calvados,
- DREAL de Basse-Normandie,
- Conseil départemental du Calvados,
- Établissement Public Foncier de Normandie (EPFN),
- Rectorat de l'Académie de Caen,
- Pôle Emploi,
- CNAM,
- et DGFIP.

RÉALISATION :

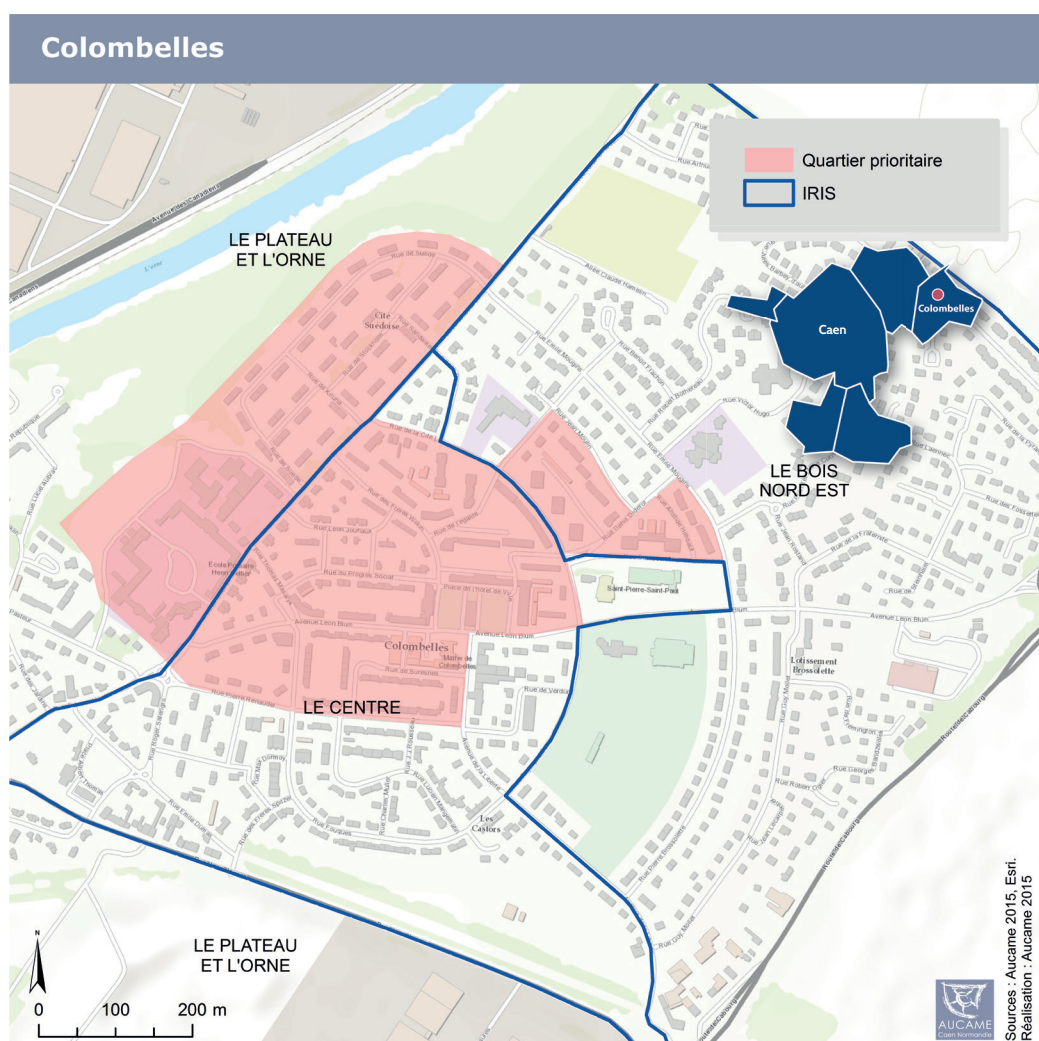


AUCAME
Caen Normandie

L'étymologie du nom Colombelles signifierait « l'endroit où l'on élève des pigeons », colomulus signifiant pigeon. Au XVe siècle ce n'était qu'une petite bourgade au débouché du bac de l'Orne. La population vivait de l'agriculture, de l'extraction de la pierre de Caen et des activités fluviomaritimes sur l'Orne. Jusqu'au XIXe siècle le territoire reste rural et peu développé. C'est au XXe siècle que la ville s'étend, avec l'arrivée d'Auguste Thyssen, créateur de la Société des Hauts-Fourneaux de Caen. Elle devient alors une importante ville ouvrière à la population cosmopolite. En 1944 la ville et l'usine sont durement touchées par les bombardements de la bataille de Caen. La reconstruction de la ville durera 12 ans et verra se déplacer le centre-ville à son emplacement actuel à la fin des années 1950.

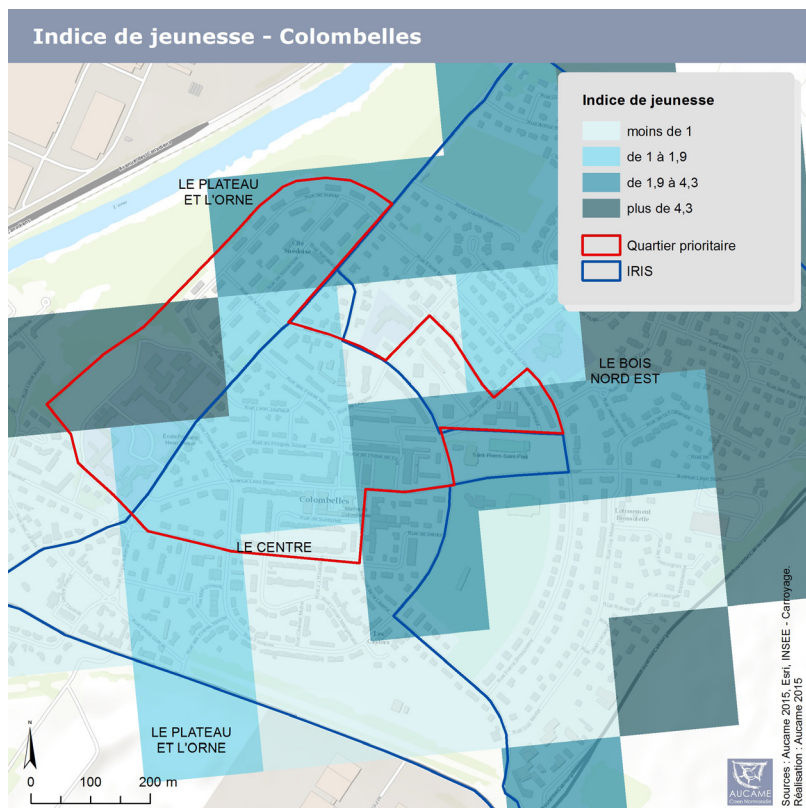


Carte de situation du quartier





Les données cartographiées pages 2 et 5 sont obtenues par carroyage. Cette méthode d'analyse statistique novatrice permet de produire des informations par carreaux réguliers de 200 mètres sur 200 mètres.

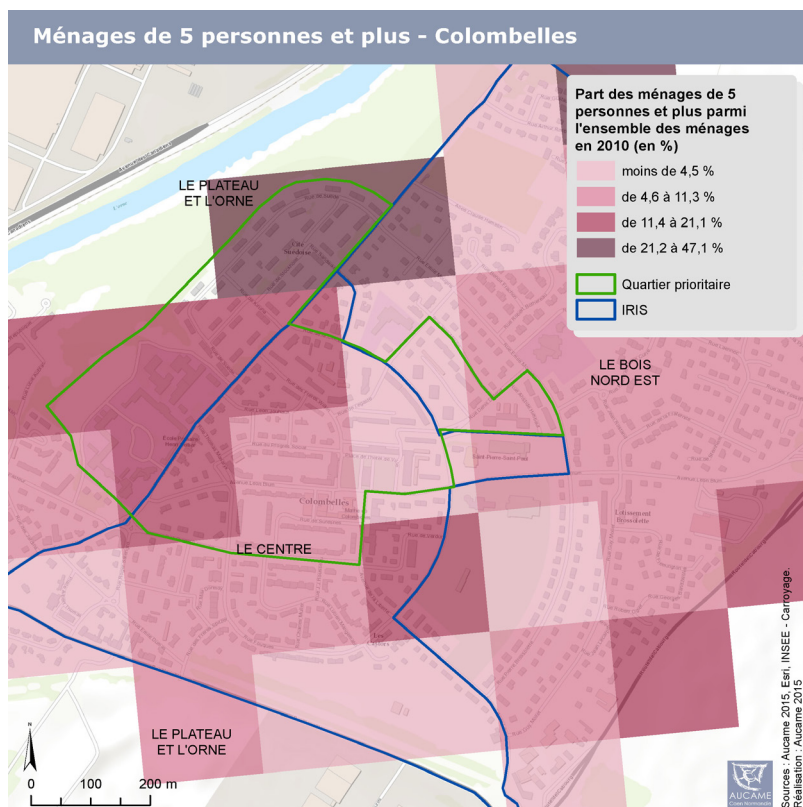


		Évolution (2006-2011)
Population (2011)	1 232 habitants 236 271	- 19,6 % - 0,6 %
dont femmes	54,5 % de la population 52,4 %	
Enfants âgés de 0 à 14 ans	18,5 % de la population 16,0 %	- 24,5 % - 5,5 %
Jeunes de 15 à 29 ans	16,7 % de la population 25,3 %	- 24,8 % - 3,2 %
Personnes âgées de 65 ans et plus	25,6 % de la population 16,1 %	- 16,6 % + 8,2 %
Population étrangère	3,4 % de la population 3,4 %	

Indice de jeunesse : Rapport entre les moins de 25 ans et les plus de 65 ans.

NB : En orange, valeurs Caen la mer

Ménages (2011)	585 ménages 111 749	
Personnes seules	41,1 % des ménages 42,8 %	
dont hommes vivant seuls	15,0 % des hommes, tous âges confondus 17,2 %	
dont femmes vivant seules	23,2 % des femmes, tous âges confondus 23,1 %	
Familles monoparentales	9,6 % des ménages 9,2 %	
Familles de 3 enfants et plus	6,8 % des ménages 4,9 %	
Population vivant dans une structure d'hébergement collectif	0,0 % de la population 3,7 %	



Sources : INSEE, Recensement de la population



Logements (2011)

Évolution du nombre de logements	- 6,6 % entre 2006 et 2011	+ 2,8 %
Nombre de pièces par logement (résidences principales)	3,5	3,6
Habitat collectif	49,2 %	57,5 %
Taux de vacance	15,0 %	5,1 %
Ventes de logements en 2011-2012 (maisons et appartements)	5,0 pour 100 résidences principales privées	7,4

Occupants (2011)

Propriétaires	27,5 % des résidences principales	43,0 %
Ménages ayant emménagé depuis moins de 2 ans	18,9 % des ménages	15,7 %
Ménages ayant emménagé depuis plus de 10 ans	48,8 %	41,2 %

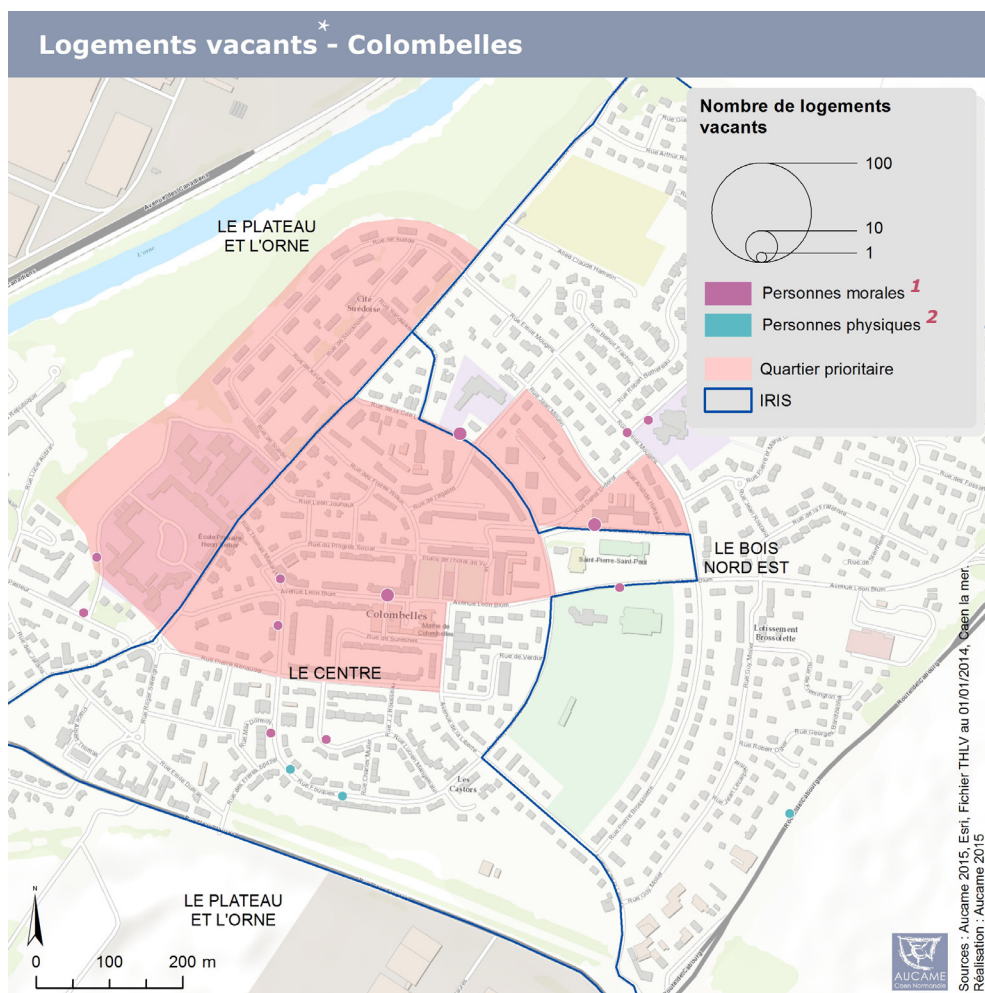
Logements HLM (2012)

Loyers dans le parc locatif social	66,0 % des résidences principales	22,4 %
Ancienneté des logements dans le parc locatif social (logements construits avant 1977)	5,10 €/m ² habitable	5,2 €/m ² *
Taux de vacance dans le parc locatif social	82,7 % des logements sociaux	58,6 %*
	2,7 % des logements sociaux	2,1 %*

* Valeurs Caen la mer à 29 communes

(ancien périmètre, hors Ouistreham, Colleville-Montgomery, Verson, Mouden, Tourville-sur-Odon et Saint-André-sur-Orne)

Sources : INSEE, recensement de la population - Demande de Valeurs Foncières (DVF) - Répertoire des logements locatifs des bailleurs sociaux (RPLS)



Statut des propriétaires:

1-Personnes morales :
l'État, la région, le département, la commune, les organismes HLM, les SEM, les copropriétés, les établissements publics et organismes assimilés.

2-Personnes physiques :
les propriétaires privés (particuliers).

*Logements vacants depuis plus de 2 ans.



Éducation - Formation (2011 et 2013*)

Colombelles - Le centre **Caen la mer**

Établissements d'enseignement primaire en 2013 (écoles maternelles, élémentaires et primaires)	0,0 école pour 1 000 habitants	0,6
Taux de scolarisation des 2-5 ans en 2011	76,8 % des 2-5 ans	74,8 %
Taux de retard à l'entrée en 6 ^{ème} (public) en 2013	Pas d'école publique dans le quartier	8,1 %
Part des boursiers au collège (public et privé) en 2013	Pas de collège dans le quartier	23,6 %
Part des boursiers au lycée (public et privé) en 2013	Pas de lycée dans le quartier	15,2 %
Établissements d'enseignement secondaire en 2013 (collèges et lycées)	0,0 pour 1 000 habitants	0,2
Taux de scolarisation des 18-24 ans en 2011	37,3 % des 18-24 ans	66,2 %
Population sans diplôme en 2011	58,0 % des plus de 15 ans non scolarisés	32,1 %
Personnes diplômées du supérieur en 2011	6,4 % des plus de 15 ans non scolarisés	28,7 %

*Selon mention

Sources : INSEE, recensement de la population - OpenEquipements14 - Rectorat de l'académie de Caen

Emploi (2011)

Taux d'emploi	57,1 % de la population de 15-64 ans	58,8 %
Taux d'emploi des hommes	58,0 % des hommes de 15-64 ans	60,5 %
Taux d'emploi des femmes	56,3 % des femmes de 15-64 ans	57,2 %
Évolution du nombre d'actifs de 15-64 ans	- 19,0 % entre 2006 et 2011	- 0,5 %
Temps partiel	27,4 % des salariés de plus de 15 ans	19,7 %
Temps partiel chez les femmes	41,8 % des femmes salariées de plus de 15 ans	29,3 %
Emplois précaires	25,5 % des salariés de plus de 15 ans	17,7 %
Non salariés	7,4 % des actifs de plus de 15 ans ayant un emploi	9,2 %

Chômage (2011)

Taux de chômage	19,3 % des actifs de 15-64 ans	14,1 %
Taux de chômage des hommes	22,0 % des hommes actifs de 15-64 ans	14,7 %
Taux de chômage des femmes	16,7 % des femmes actives de 15-64 ans	13,4 %
Taux de chômage des jeunes	39,0 % des actifs de 15-24 ans	27,1 %

Sources : INSEE, recensement de la population

Demandeurs d'emploi (2012)

Colombelles (commune entière) **Unité urbaine de Caen**

Chômage de longue durée (plus d'un an)	37,9 % des demandeurs d'emploi de catégorie ABC **	39,1 %
Chômeurs de 50 ans et plus	17,2 % des demandeurs d'emploi de catégorie ABC **	15,7 %
Chômeurs à faible niveau de qualification (employés non qualifiés, manoeuvres ou ouvriers spécialisés)	39,0 % des demandeurs d'emploi de catégorie ABC **	32,9 %

Source : Pôle Emploi

** Catégorie ABC : demandeurs d'emploi à la recherche d'un travail, sans emploi ou ayant exercé une activité réduite courte (moins de 78 heures) ou longue (plus de 78 heures) au cours du mois précédent.



Catégories sociales (2011)

Colombelles - Le centre Caen la mer

Cadres et professions intellectuelles supérieures	1,1 % des actifs ayant un emploi de 15-64 ans	18,7 %
Employés	38,5 % des actifs ayant un emploi de 15-64 ans	29,8 %
Ouvriers	34,1 % des actifs ayant un emploi de 15-64 ans	18,4 %

Revenus (2011)

Colombelles (commune entière)

Revenu médian par unité de consommation *	15 964 €	19 329 €
Dispersion des revenus (écart entre les "10 % les + riches" et les "10 % les + pauvres")	1 à 6	1 à 6
Revenu maximal des "10 % les plus pauvres" (1 ^{er} décile par unité de consommation)	5 036 €	6 350 €

*Niveau de revenu par personne tenant compte de la taille et de la composition des ménages.

Sources : INSEE, recensement de la population - DGFIP, Impôt sur le revenu des personnes physiques

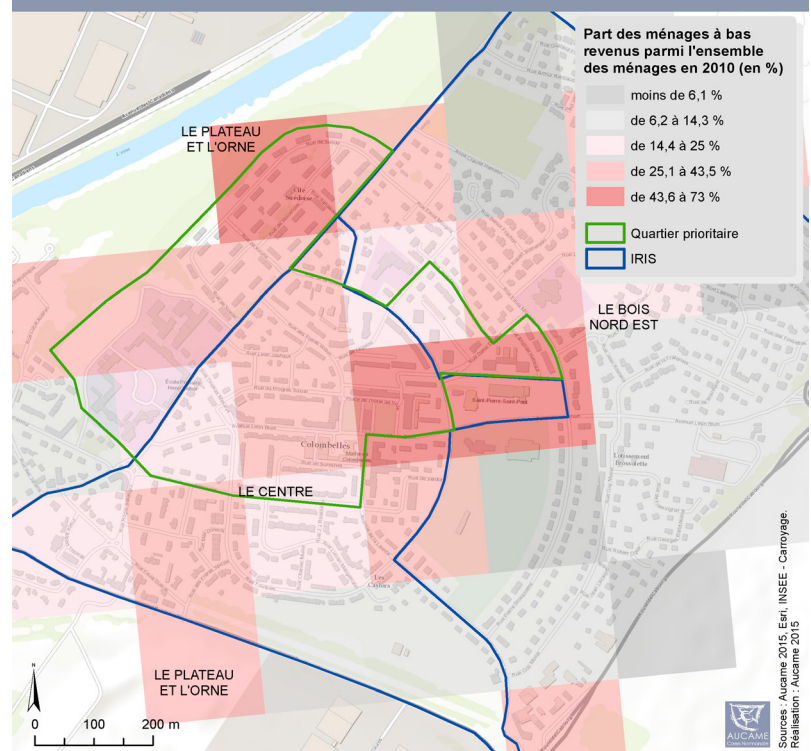
Précarité - Pauvreté (2013)

Colombelles
Le centre

Ménages à bas revenus	41,8 % des allocataires CAF	33,9 %
Ménages bénéficiant du RSA	25,5 % des allocataires CAF	18,2 %
dont ménages bénéficiant du RSA socle	14,0 % des allocataires CAF	11,3 %
dont ménages bénéficiant du RSA activité	7,2 % des allocataires CAF	4,7 %
dont ménages bénéficiant du RSA socle et activité	4,3 % des allocataires CAF	2,1 %
Ménages dont le revenu est composé à 100 % de prestations sociales	12,3 % des allocataires CAF	12,2 %
Ménages percevant une aide au logement	77,9 % des allocataires CAF	69,6 %
dont étudiants percevant une APL	0,0 % des allocataires CAF	17,5 %
Ménages percevant une Allocation Adulte Handicapé (AAH)	11,7 % des allocataires CAF	7,4 %

Sources : CAF du Calvados

Ménages à bas revenus - Colombelles



Sources : Aurore 2015, Esri, INSEE - Carroyage
Réalisation : Aucame 2015

CMUC* (2013)

Colombelles
(commune entière)

Unité
urbaine de
Caen

Ménages bénéficiaires de la CMUC	14,1 % de la population couverte par la CNAM**	11,9 %
-------------------------------------	--	--------

Source : Caisse Nationale d'Assurance Maladie (CNAM)

*CMUC : Couverture Maladie Universelle Complémentaire

**CNAM : Caisse Nationale d'Assurance Maladie



Établissements, équipements & Qualité de vie

Établissements (2012)

	Colombelles - Le centre	Unité urbaine de Caen
Densité d'établissements (tous secteurs confondus)	71,7 pour 1 000 habitants	53,6
Taux de création d'établissements en 2013*	22,1 % des établissements	18,9 %

* Nombre de créations d'établissements de l'année rapporté au stock d'établissements au 1er janvier de cette même année (définition INSEE)

Commerces et services (2013)

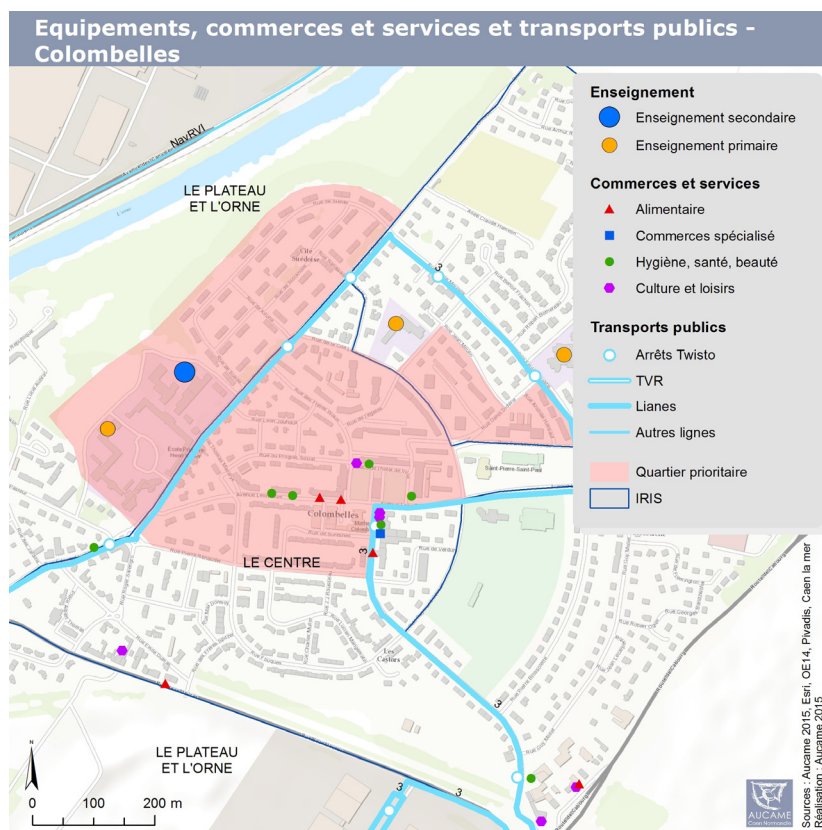
	Colombelles - Le centre	Caen la mer
Densité de commerces et services à la population	21,9 pour 1 000 habitants	17,0
Alimentaire	3,2 pour 1 000 habitants	1,8
Commerce spécialisé (bazar, supérette, hard discount, supermarché, grand magasin etc.)	0,8 pour 1 000 habitants	0,3
Culture et loisirs - cafés, hôtels et restaurants	3,2 pour 1 000 habitants	4,6
Équipements de la personne - hygiène, santé et beauté	4,1 pour 1 000 habitants	4,3
Locaux commerciaux vacants	22,2 % des locaux existants	5,7 %

Santé (2013)

	Colombelles (commune entière)	
Médecins généralistes et spécialistes	1,1 pour 1 000 habitants	2,4
Personnels de santé hors médecins (chirurgiens-dentistes, sages-femmes, infirmiers, kinésithérapeutes etc.)	2,6 pour 1 000 habitants	3,1

Équipement automobile (2011)

	Colombelles - Le centre	
(ménages possédant au moins une voiture)	65,3 % des ménages	79,0



Sources : INSEE, SIRENE, Base Permanente des Équipements (BPE) et recensement de la population - PIVADIS

