



## Tableau de bord

Edition 2017

# Le transport maritime et aérien

OBSERVATOIRE  
MOBILITÉS  
Décembre 2017

**979 891**

passagers transmanche  
en 2016 pour le port de  
Caen-Ouistreham

**3 212 318**

tonnes de marchandises  
ont transité par le port  
de Caen-Ouistreham  
en 2016

**137 103**

passagers commerciaux  
pour l'aéroport de  
Caen-Carpiquet en 2016

**36**

vols réguliers par  
semaine en haute  
saison au départ de  
Caen-Carpiquet en 2016

### Sources des données :

- CCI Caen Normandie
- Bulletins statistiques trafic aérien commercial, DGAC



AUCAME  
Caen Normandie

Agence d'urbanisme  
de Caen Normandie  
Métropole

19 avenue Pierre Mendès  
France - 14000 CAEN

02.31.86.94.00

[contact@aucame.fr](mailto:contact@aucame.fr)

[www.aucame.fr](http://www.aucame.fr)

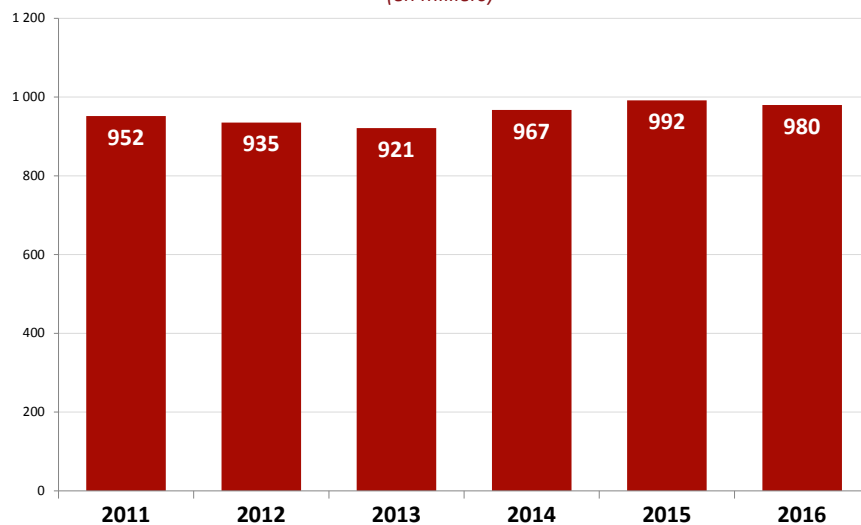
Réalisation & mise en page :  
AUCAME 2017

Contact :  
[xavier.lepetit@aucame.fr](mailto:xavier.lepetit@aucame.fr)

Directeur de publication :  
Patrice DUNY

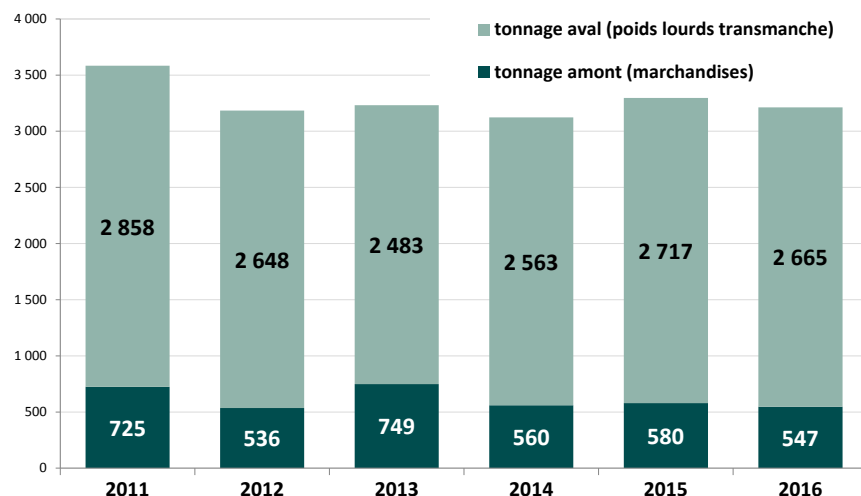
## Le port de Caen-Ouistreham

Trafic passagers transmanche  
transitant par le port de Caen-Ouistreham  
(en milliers)



Pour la troisième année consécutive, le trafic passagers transmanche, transitant par le port de Caen-Ouistreham, frôle le million en 2016. Ce trafic soutenu, porté par la liaison Caen-Portsmouth, est en léger recul par rapport à 2015 (-1,2 %).

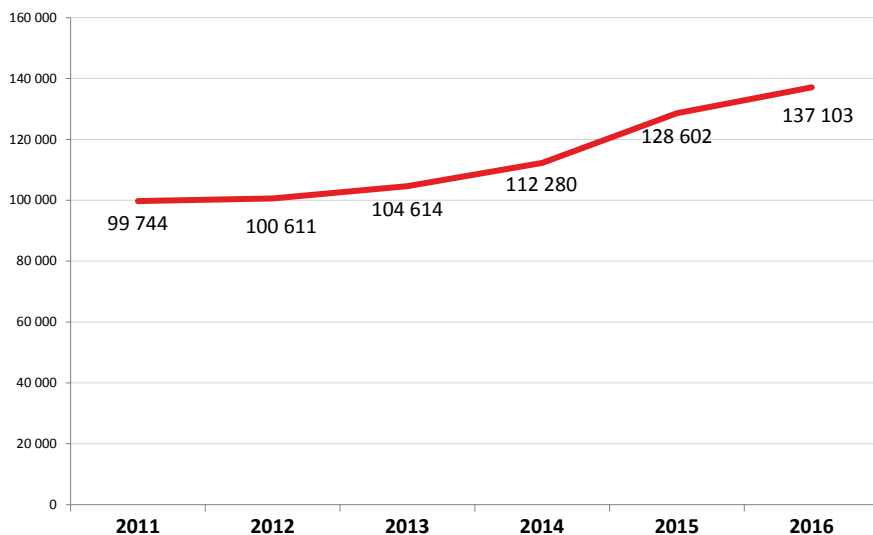
Trafic de marchandises  
traitées par le port Caen-Ouistreham  
(en milliers de tonnes)



Le port de Caen-Ouistreham a connu également une baisse d'activité pour le secteur des marchandises en 2016, avec un tonnage de 2,6 % moindre qu'en 2015. C'est la partie amont du port (celle des marchandises), qui a le plus « souffert » avec une baisse de 5,6 % des tonnages marchandises transportés, cette baisse s'expliquant notamment par l'interruption du trafic pendant plus de 2 mois suite à la rénovation complète des installations de manutention dédiées aux engrais.

## L'aéroport de Caen-Carpiquet

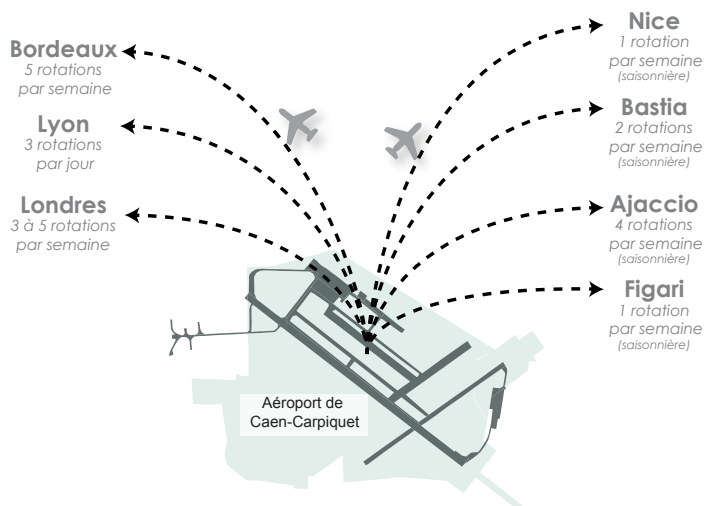
Nombre de passagers commerciaux pour l'aéroport de Caen-Carpiquet



2016 continue la progression amorcée les années précédentes pour l'aéroport de Caen-Carpiquet, avec un trafic passagers en constante hausse depuis 2010. Avec 137 100 passagers commerciaux, le trafic de l'aéroport a progressé de 6 % par rapport à 2015, une progression deux fois plus importante que pour les aéroports de la métropole française. Cette croissance s'explique par le développement continu de l'offre de vols au départ de Caen-Carpiquet : 2016 a vu l'arrivée d'une nouvelle compagnie, CHALAIR, proposant 5 vols par semaine vers Bordeaux et le renforcement de l'offre vers Ajaccio.

Offre régulière en 2016 au départ de Caen-Carpiquet

	Haute saison	Basse saison	Passagers commerciaux 2016
<b>Lyon</b>	18 vols par semaine	18 vols par semaine	86 921
<b>Londres</b>	5 vols par semaine	3 vols par semaine	12 569
<b>Bordeaux</b>	5 vols par semaine	5 vols par semaine	995
<b>Ajaccio</b>	4 vols par semaine	/	21 508
<b>Bastia</b>	2 vols par semaine	/	7 546
<b>Nice</b>	1 vol par semaine	/	2 107
<b>Figari</b>	1 vol par semaine	/	1 472



Réalisation : Aucame

### Définition et précision méthodologique :

- **Passagers commerciaux** : passagers effectuant un vol commercial (vol de transport public) au départ ou à l'arrivée de l'aéroport. Les passagers en transit ne sont comptés qu'une seule fois (DGAC).