



## Tableau de bord Edition 2017

# Le parc automobile

OBSERVATOIRE  
MOBILITÉS  
Décembre 2017

### 344 988

véhicules particuliers  
composent le parc  
automobile du  
Calvados en 2016

### 20 557

immatriculations de  
voitures neuves en 2016  
dans le Calvados

### 1,11 €

le litre de gazole (TTC)  
en 2016 à la pompe en  
France

### 1,30 €

le litre d'essence (TTC)  
en 2016 à la pompe en  
France

#### Sources des données :

- Fichier central des automobiles, Service de l'Observation et des Statistiques (SOeS), Ministère de la Transition écologique et solidaire
- Prix moyen des prix de vente des carburants en France, Direction générale de l'Énergie et du Climat, Ministère de la Transition écologique et solidaire



AUCAME  
Caen Normandie

#### Agence d'urbanisme de Caen Normandie Métropole

19 avenue Pierre Mendès  
France - 14000 CAEN  
02.31.86.94.00  
[contact@aucame.fr](mailto:contact@aucame.fr)  
[www.aucame.fr](http://www.aucame.fr)

Réalisation & mise en page :  
AUCAME 2017  
Contact :  
[xavier.lepetit@aucame.fr](mailto:xavier.lepetit@aucame.fr)

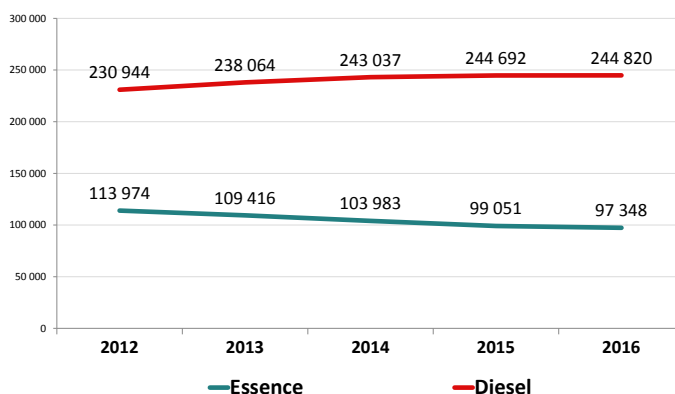
Directeur de publication :  
Patrice DUNY

## Le parc de véhicules particuliers

Parc automobile du Calvados

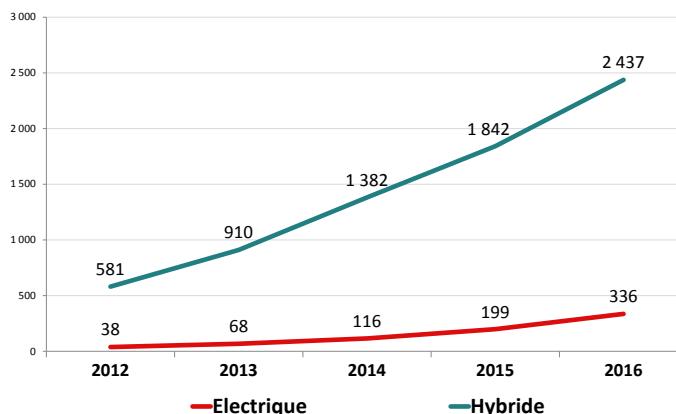
	2012	2013	2014	2015	2016	Évolution 2015-2016
Essence	113 974	109 416	103 983	99 051	97 348	- 1,7 %
Diesel	230 944	238 064	243 037	244 692	244 820	0,1 %
Électrique	38	68	116	199	336	68,8 %
Hybride	581	910	1 382	1 842	2 437	32,3 %
Autres	77	70	68	54	47	- 13,0 %
<b>Total</b>	<b>345 614</b>	<b>348 528</b>	<b>348 586</b>	<b>345 838</b>	<b>344 988</b>	<b>- 0,2 %</b>

Évolution du parc automobile thermique  
dans le Calvados



Le parc de véhicules particuliers du Calvados poursuit sa lente décroissance en 2016 (- 0,2 %). Les véhicules essence sont encore cette fois à l'origine de cette décroissance avec une baisse des effectifs estimée à 2 % en 2016, alors que le parc de véhicules diesel est toujours stable à hauteur de 245 000 véhicules.

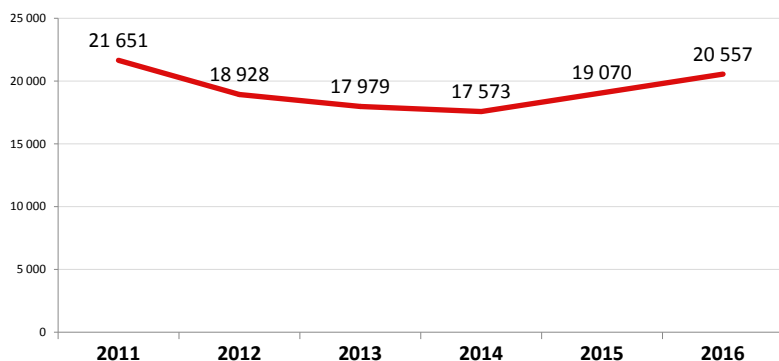
Évolution du parc automobile à motorisation alternative  
dans le Calvados



Le parc de véhicules à motorisation alternative dans le Calvados continue sa forte progression en 2016 et atteint 2 800 unités. Le rythme de croissance, bien que toujours très important, s'est maintenu cette année, avec une hausse du parc de 69 % pour les véhicules électriques et de 32 % pour les véhicules hybrides.

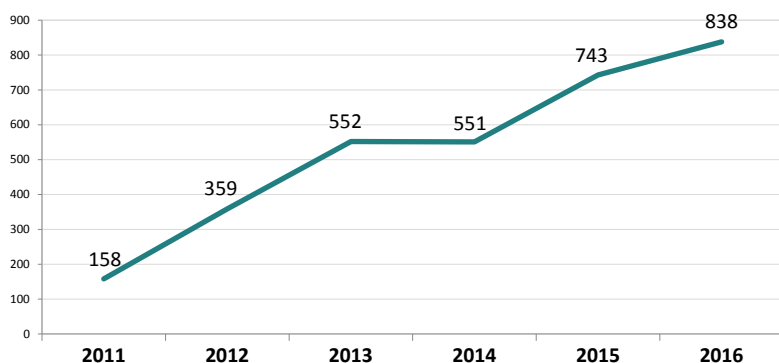
## Les immatriculations de voitures neuves

Nombre d'immatriculations de voitures neuves dans le Calvados



La reprise économique du marché automobile des véhicules neufs se confirme en 2016, les immatriculations de véhicules neufs étant en hausse de 8 % dans le Calvados par rapport à 2015. Il s'agit de la deuxième année consécutive de hausse depuis 2010.

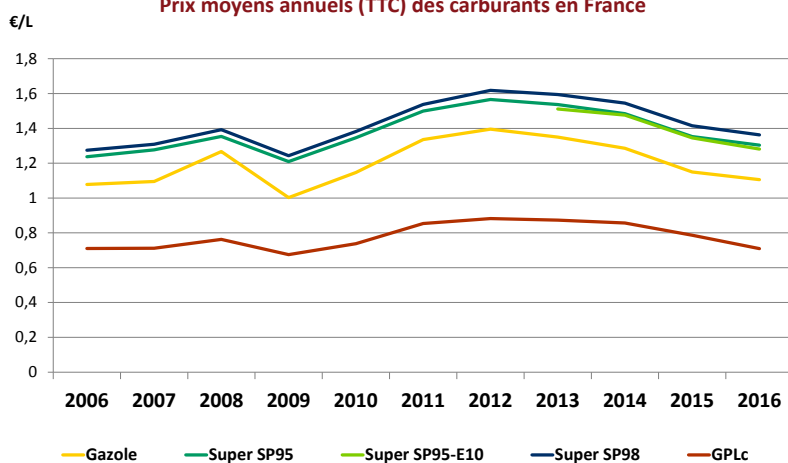
Nombre d'immatriculations de voitures neuves à motorisation alternative dans le Calvados



Les immatriculations des véhicules neufs à motorisation alternative ont connu une nouvelle année de hausse, avec 13 % d'immatriculations supplémentaires en 2016 dans le Calvados. Néanmoins, le rythme de croissance du marché des véhicules hybrides et électriques est deux fois moins important cette année dans le Calvados, comparativement à 2015.

## Le coût des carburants

Prix moyens annuels (TTC) des carburants en France



Le prix des carburants à la pompe continue de descendre en 2016 en France, pour atteindre des niveaux de prix équivalents à ce qui a été observé en 2007. Cependant, la chute du prix des carburants ralentit en 2016, avec une baisse du prix moyen de 4 % pour le gazole et l'essence en 2016 contre respectivement - 11 % et - 9 % en 2015.

### Définition et précision méthodologique :

- Parc automobile : Le « parc » automobile comptabilise au 1<sup>er</sup> janvier de l'année le stock de véhicules immatriculés sur une zone géographique déterminée. Ne sont comptés ici que les véhicules particuliers âgés de moins de 15 ans (SOEs).