

Les essentiels de la mobilité résidentielle Caen la mer Édition 2017

OBSERVATOIRE
HABITAT
Septembre 2017

37 990 habitants
de Caen la mer ont
déménagé en 2012,
soit
15 % de la population

15 600 arrivées
à Caen la mer pour
14 680 départs

**Solde
migratoire :
+ 920 habitants**

Source
des données :

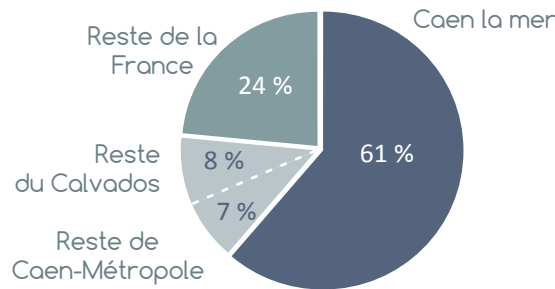
INSEE, RP 2013
fichier détail « migrations
résidentielles des
individus »



**Agence d'urbanisme de
Caen Normandie Métropole**
19 avenue Pierre Mendès
France - 14000 CAEN
02.31.86.94.00
contact@aucame.fr
www.aucame.fr

Réalisation & mise en page :
AUCAME 2017
Contact :
ludivine.collette@aucame.fr
Directeur de publication :
Patrice DUNY

15 % des habitants de Caen la mer déménagent chaque année : où vont-ils ?



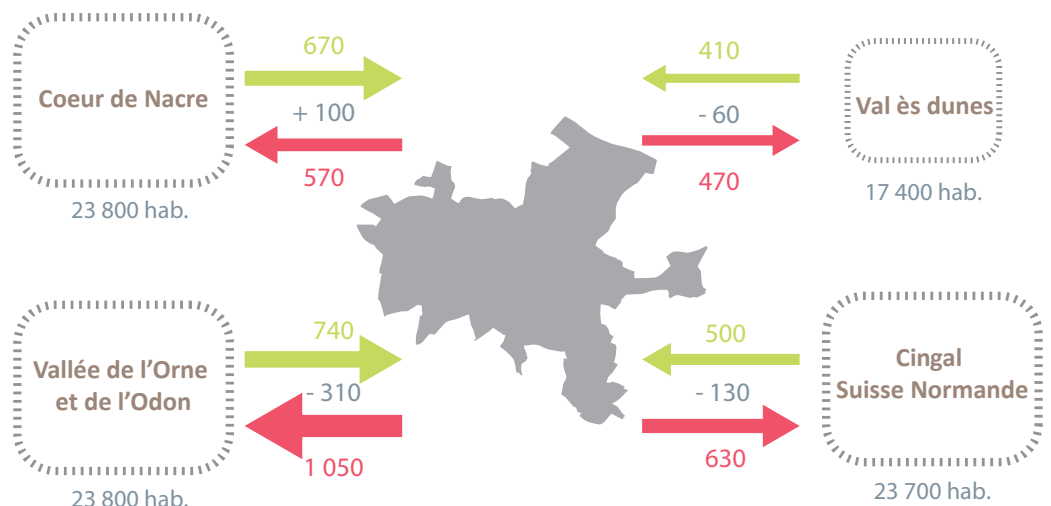
Près de 40 000 habitants ont déménagé, dont plus de 23 000 sont restés dans Caen la mer. 40 % des migrations internes sont le fait de caennais restant à Caen et 30 % d'habitants de Caen la mer restant dans la Communauté Urbaine (hors Caen). Ce sont principalement des familles qui ont déménagé au sein de Caen la mer (hors Caen), les adultes ayant majoritairement entre 35 et 50 ans.

Un bilan déficitaire pour les migrations de proximité compensé par une attraction régionale forte



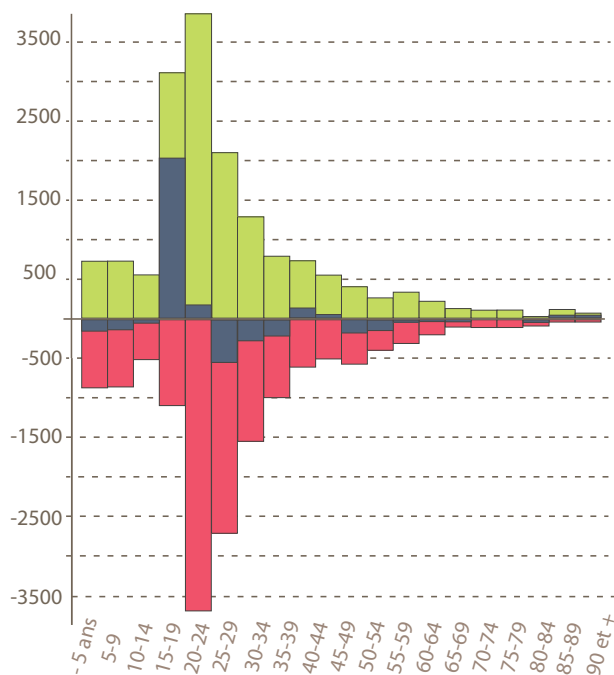
La moitié des flux en direction de Caen-Métropole et du reste du Calvados sont dus aux mouvements de Caennais. La Manche, l'Orne et dans une moindre mesure l'Eure, sont les principaux départements à l'origine du bilan migratoire positif. Les nouveaux arrivants sont majoritairement des étudiants. Les sorties sont le fait d'étudiants et plus encore de jeunes actifs sans enfants. Ils s'installent principalement dans le Grand Ouest et en Ile-de-France.

Bilan des échanges entre Caen la mer et les communautés de communes du SCoT Caen-Métropole



Caen la mer : des nouveaux arrivants jeunes et des familles qui s'installent en périphérie

Quel est le bilan migratoire selon la classe d'âge ?



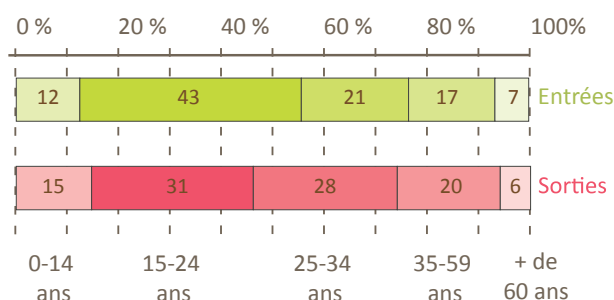
Les « jeunes » sont ceux qui déménagent le plus. L'arrivée des 15-19 ans, pour les études, surcompense les sorties des plus de 25 ans.

Les arrivées et sorties lointaines sont plus le fait de « jeunes » actifs ou étudiants.

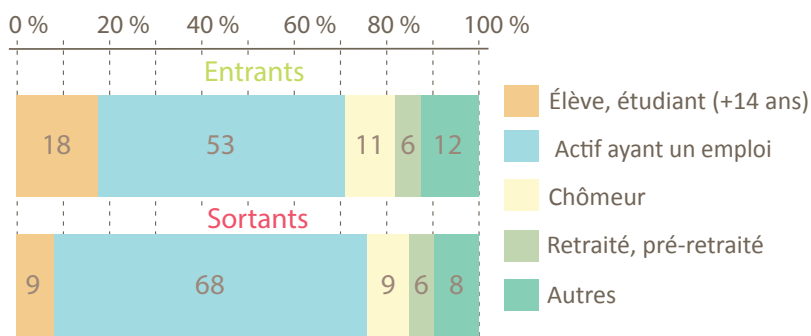
60 % des entrants originaires de Normandie (hors Caen la mer) ont entre 15 et 24 ans.

Les flux de proximité concernent surtout des familles. Plus de 50 % des sorties en direction de Caen la mer, Caen-Métropole, ou du Calvados sont le fait de personnes vivant en famille.

Quel est le poids de chaque classe d'âge ?

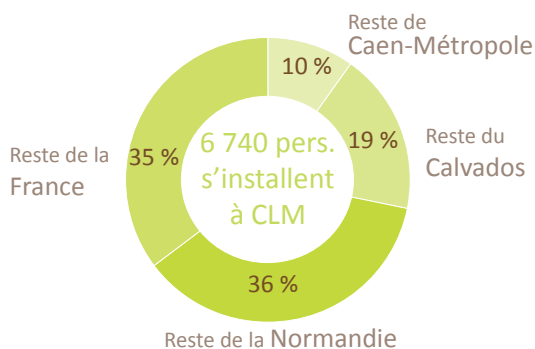


Quel est le type d'activité des entrants / sortants ?

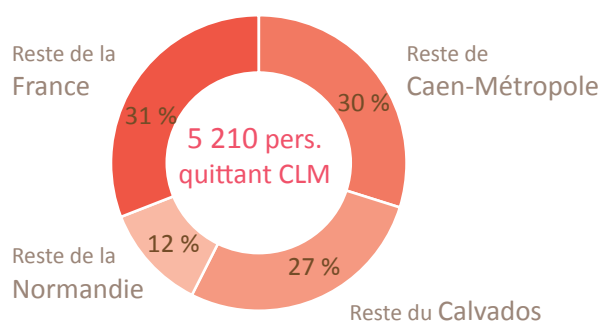


- + Un **territoire attractif** pour les étudiants : plus d'un jeune sur deux qui arrive est étudiant.
- Mais qui semble avoir du mal à garder les jeunes une fois leurs études finies.
- Ainsi que les familles : près d'une sortie à proximité sur deux est le fait d'une personne formant une famille (périurbanisation).

D'où viennent les 15-24 ans ?



Où partent les familles avec enfants ?



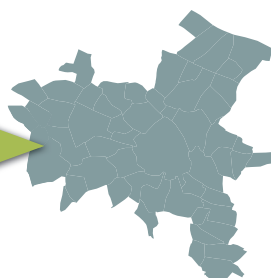
43 % ont entre 15 et 25 ans

7 % ont plus de 60 ans

30 % vivent seuls

23 % vivent dans une famille

Arrivées



Départs

31 % ont entre 15 et 25 ans

6 % ont plus de 60 ans

22 % vivent seuls

35 % vivent dans une famille

