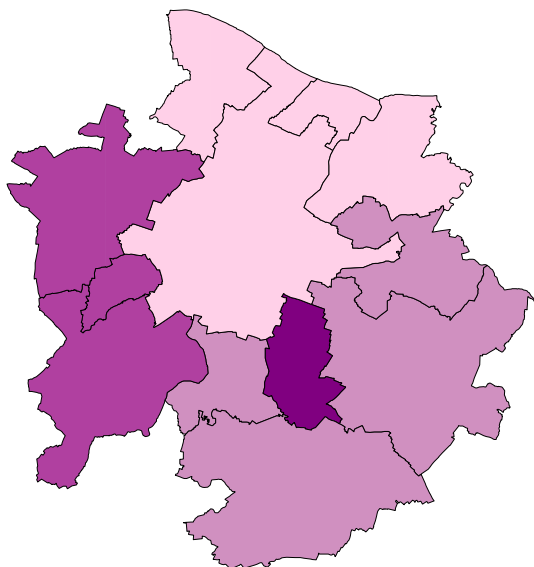


# La répartition des types de ménages dans Caen-Métropole

Réalisation et traitements : AUCAME septembre 2009  
 Source : INSEE 2009 - RP 2006 - exploitation complémentaire  
 Base : IGN BDCARTO 2006 - mäj AUCAME  
 Logiciel : Mapinfo V8.5

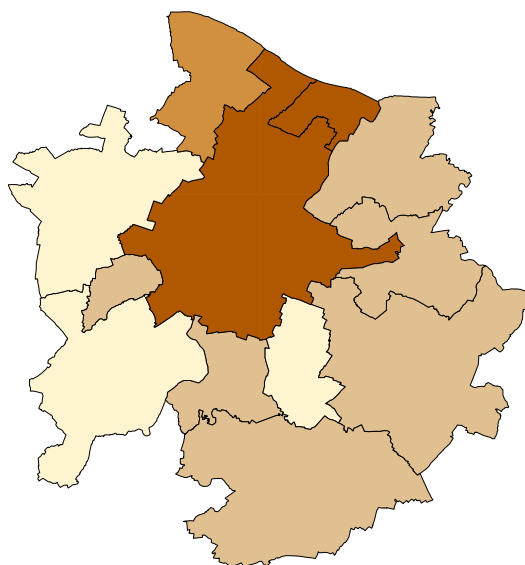
Les "grands" ménages par EPCI ou secteur



Part des ménages de 4 personnes et plus  
 Caen-Métropole : 19.1%

15,4 - 25	(4)
25 - 30	(4)
30 - 35	(3)
37,6	(1)

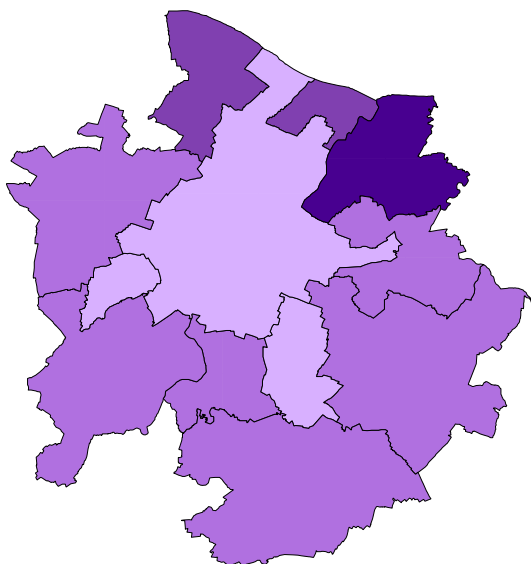
Les petits ménages par EPCI ou secteur



Part des ménages de 1 ou 2 personnes  
 Caen-Métropole : 66.7%

44 - 50	(3)
50 - 60	(6)
60,3	(1)
69 - 71,9	(2)

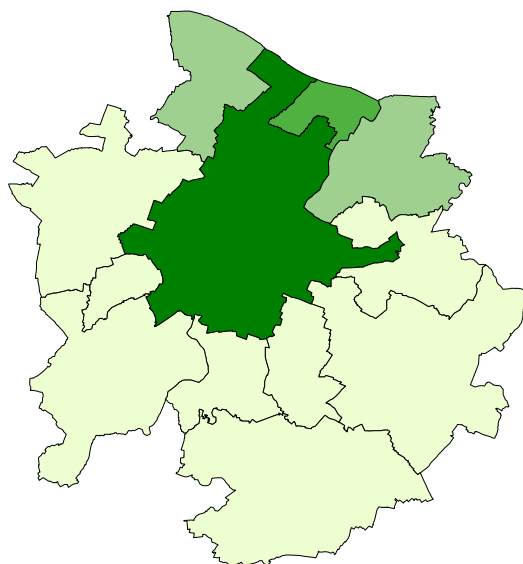
Les ménages de 2 personnes



Part des ménages de 2 personnes  
 Caen-Métropole : 31.8%

30,58 - 33	(3)
33 - 35	(6)
35 - 37	(2)
37,14	(1)

Les ménages d'une personne



Part des ménages d'une personne  
 Caen-Métropole : 34.9%

12,7 - 20	(8)
20 - 25	(2)
33,3	(1)
41,3	(1)